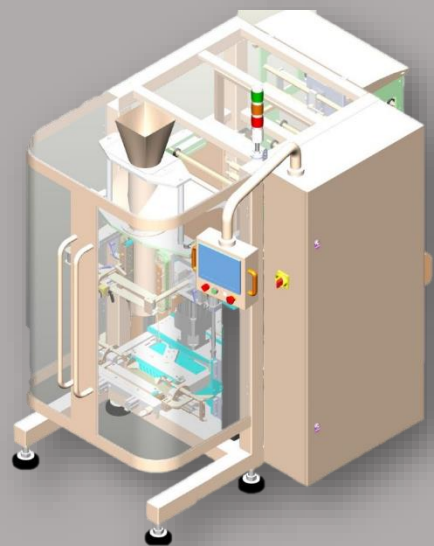


# Maschinenserie: PM Box Motion

Vertikale Schlauchbeutel Verpackungsmaschine



Anwendbare Beutel:

Schlauchbeutel



Standbodenbeutel

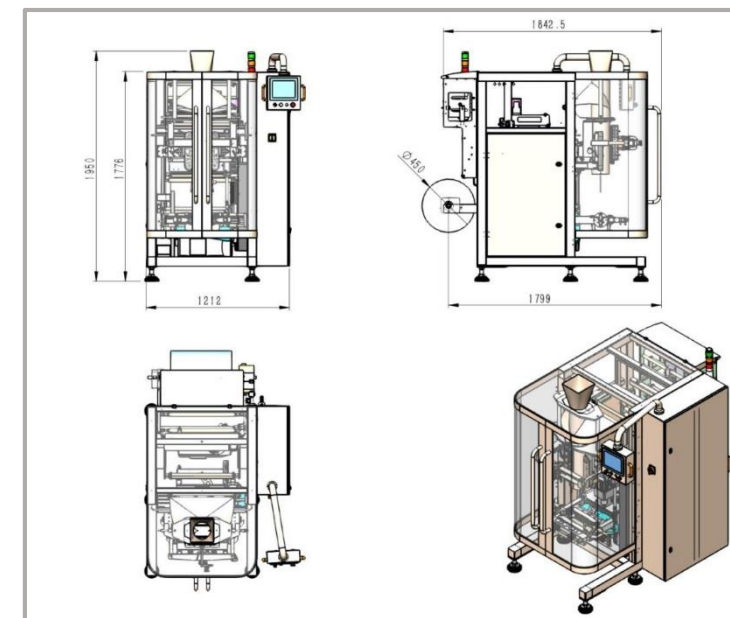


Seitenfaltenbeutel

## Anwendbare Produkte:

Die Maschinen der Box Motion Serie sind die ideale Verpackungslösung für:

- Schüttgüter
- Stückgüter
- Kleinteile




# Maschinenserie: PM-150

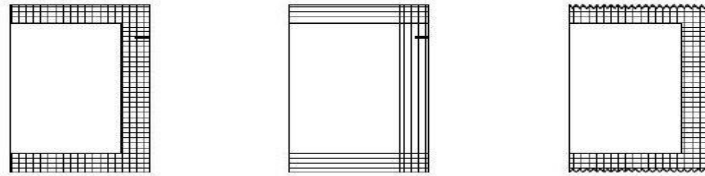
Vertikale Schlauchbeutelmaschine

## Anwendbare Beutel:

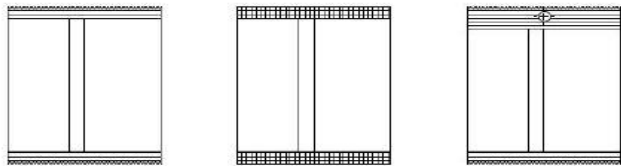
4-Rand  
Siegelbeutel



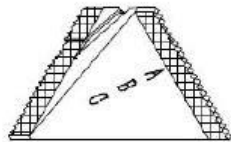
3-Rand  
Siegelbeutel



Rückensiegel-  
beutel



Dreiecksbeutel



## Anwendbare Produkte:

Die PM-150 Serie verpackt schnell und sicher folgende Produkte in Schlauchbeutel:

- Granulat
- Pulver
- Cremes
- Flüssigkeiten



Schweißvorgänge:  
bis zu 60 Stück / Minute

Modell	Beutelbreite	Beutellänge	Max. Füllgewicht
PM-150B	Min. 30mm Max. 120mm	Min. 80mm Max. 190mm	Abhängig von Beutelformat und Dosiersystem
PM-150B3	Min. 30mm Max. 130mm	Max. 180mm	Abhängig von Beutelformat und Dosiersystem
PM-150B4	Min. 30mm Max. 130mm	Max. 180mm	Abhängig von Beutelformat und Dosiersystem
PM-150BT	Min. 30mm Max. 80mm	Min. 40mm Max- 100mm	Abhängig von Beutelformat und Dosiersystem

# Maschinenserie: PM-320

Schlauchbeutel Verpackungsmaschine




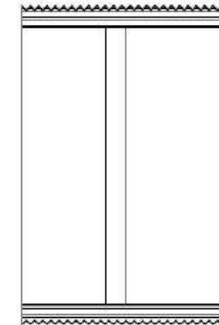


## Anwendbare Produkte:

Mit unserer PM-320 Serie sind folgende Ihrer Produkte in guten Händen:

- Granulat
- Pulver
- Snacks
- Süßigkeiten

Schweißvorgänge:  
bis zu 120 Stück / Minute

## Anwendbare Beutel:



3-Rand Siegelbeutel

Rückensiegelbeutel



Modell	Beutelbreite	Beutellänge	Max. Füllgewicht
PM-320BE	Min. 50mm Max. 150mm	Min. 80mm Max. 200mm	Abhängig von Beutelformat und Dosiersystem
PM-320B3	Min. 50mm Max. 160mm	Min. 80mm Max. 200mm	Abhängig von Beutelformat und Dosiersystem
PM-320E	Min. 50mm Max. 150mm	Min. 80mm Max. 200mm	Abhängig von Beutelformat und Dosiersystem
PM-320F	Max. 160mm	Max. 200mm	Abhängig von Beutelformat und Dosiersystem
PM-320F2	Max. 80x2mm	Max. 160mm	Abhängig von Beutelformat und Dosiersystem
PM-320F3	Max. 55x3mm	Max. 330mm	Abhängig von Beutelformat und Dosiersystem

# Maschinenserie: PM-360


Vertikale Schlauchbeutelmaschine

## Anwendbare Produkte:

Folgende Produkte können mit unserer PM-360 Serie verpackt werden:

- Pulver
- Cremes
- Kosmetiktücher
- Sticker

## Anwendbare Beutel:



Schweißvorgänge:  
bis zu 60 Stück / Minute



Modell	Beutelbreite	Beutellänge	Max. Füllgewicht
PM-360S	Max. 160mm	Max. 160mm	Abhängig von Beutelformat und Dosiersystem
PM-360S2	Max. 80x2mm	Max. 160mm	Abhängig von Beutelformat und Dosiersystem

# Maschinenserie: PM-420/620/720/1020

Vertikale Schlauchbeutel Verpackungsmaschine



Schweißvorgänge:  
bis zu 45 Stück / Minute

Anwendbare Beutel:

Schlauchbeutel



Schlauchbeutel



Seitenfaltenbeutel

## Anwendbare Produkte:

Die Maschinen der PM-420 Serie sind die ideale Verpackungslösung für:

- Schüttgüter
- Stückgüter
- Kleinteile



Modell	Beutelbreite	Beutellänge	Max. Füllgewicht
PM-420	Min. 80mm Max. 200mm	Min. 20mm Max. 300mm	Abhängig von Beutelformat und Dosiersystem
PM-620	Min. 110mm Max. 300mm	Min. 120mm Max. 600mm	Abhängig von Beutelformat und Dosiersystem
PM-720	Min. 180mm Max. 350mm	Min. 170mm Max. 700mm	Abhängig von Beutelformat und Dosiersystem
PM-1020	Min. 200mm Max. 500mm	Min. 200mm Max. 400mm	Abhängig von Beutelformat und Dosiersystem